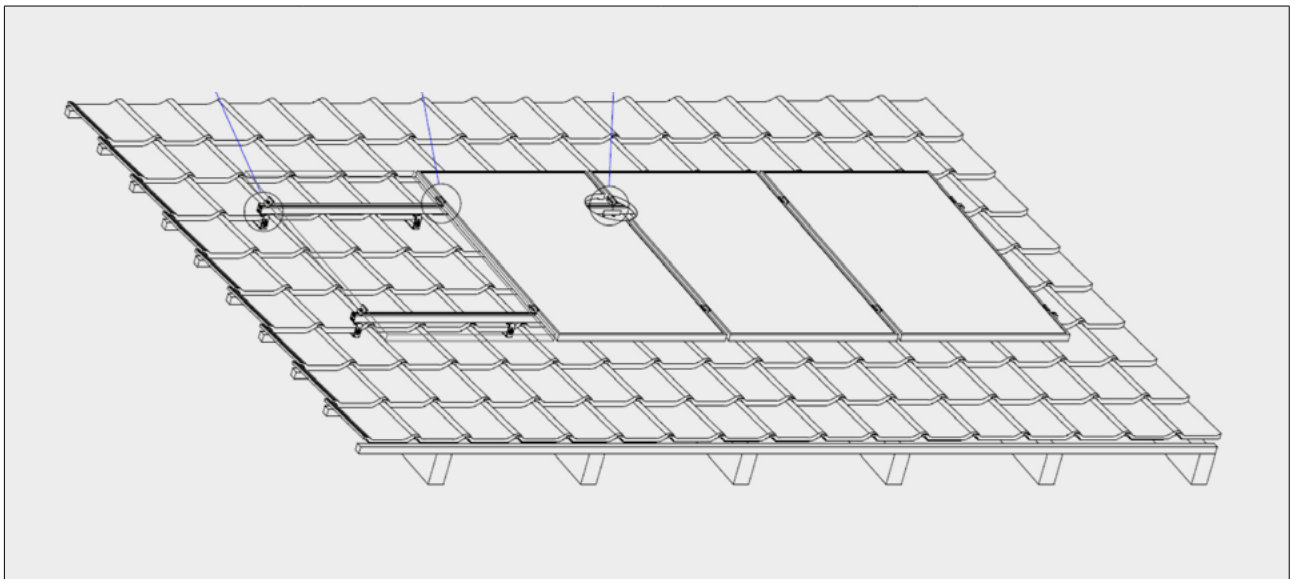


! Bitte füllen Sie alle Felder **vollständig** aus, da wir anderenfalls **keine Haftung** übernehmen können.



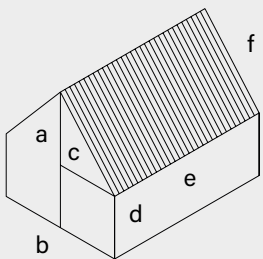
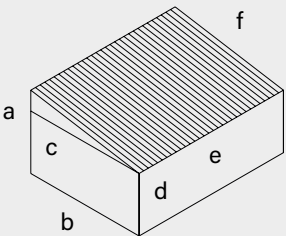
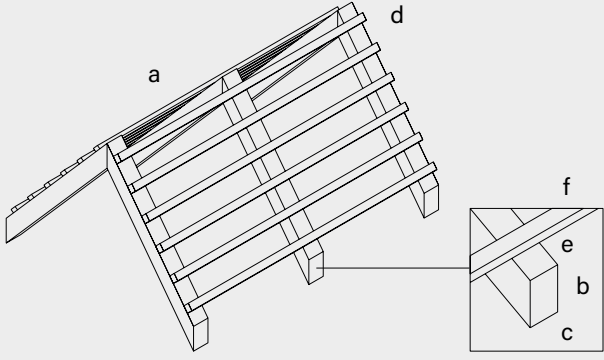
Basis-Information		Projekt	
Firma		Projektbezeichnung	
Ansprechpartner			
Telefon		Standort, Straße	
E-Mail		PLZ, Ort	
Standort			
Standorthöhe über Meeresspiegel			
Windlastzone			
Schneelastzone			
Geländekategorie (1-4)			
Module			
PV-Modul Hersteller			
PV-Modul-Maße (Länge x Breite x Höhe)			
PV-Modul-Gewicht			



Haben Sie Fragen?
Bitte kontaktieren Sie uns.

+49 7144 85 87 50
solarlines@benz-alusysteme.com
benz-alusysteme.com

! Bitte füllen Sie alle Felder **vollständig** aus, da wir anderenfalls **keine Haftung** übernehmen können.

Gebäude			
<p>Schrägdach</p>  <p>a) Firsthöhe (m) b) Breite (m) c) Dachneigung (°)</p>	<p>Pultdach</p>  <p>d) Traufenhöhe (m) e) Traufenlänge (m) f) Ortganglänge (m)</p>	a	
		b	
		c	
		d	
		e	
		f	
		*	
Dacheindeckung			
Pfannenziegel	Tegalit/Flachziegel	*	
Biberschwanzziegel	Schiefer/Schindeln		
Sparrendach	Sonstiges*		
 <p>a) Sparrenabstand (mm) b) Sparrenhöhe (mm) c) Sparrenbreite (mm) d) Lattenabstand (mm) e) Lattenhöhe (mm)</p> <p>f) Lattenbreite (mm) g) Sparrenanzahl</p>		a	
		b	
		c	
		d	
		e	
		f	
		g	



Haben Sie Fragen?
Bitte kontaktieren Sie uns.

+49 7144 85 87 50
solarlines@benz-alusysteme.com
benz-alusysteme.com

