

! Bitte füllen Sie alle Felder **vollständig** aus, da wir anderenfalls **keine Haftung** übernehmen können.

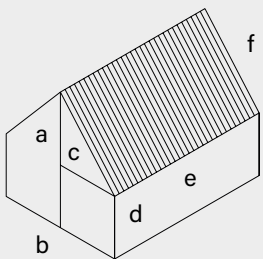
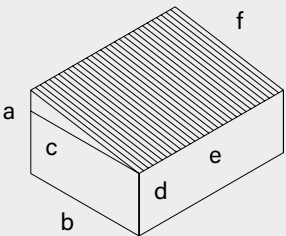
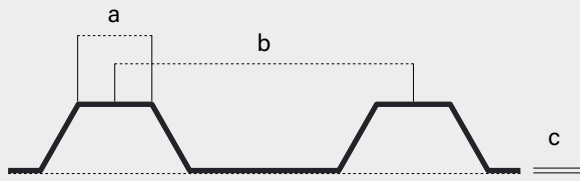

Basis-Information		Projekt	
Firma		Projektbezeichnung	
Ansprechpartner			
Telefon		Standort, Straße	
E-Mail		PLZ, Ort	
Standort			
Standorthöhe über Meeresspiegel			
Windlastzone			
Schneelastzone			
Geländekategorie (1-4)			
Module			
PV-Modul Hersteller			
PV-Modul-Maße (Länge x Breite x Höhe)			
PV-Modul-Gewicht			



Haben Sie Fragen?
Bitte kontaktieren Sie uns.

+49 7144 85 87 50
solarlines@benz-alusysteme.com
benz-alusysteme.com

! Bitte füllen Sie alle Felder **vollständig** aus, da wir anderenfalls **keine Haftung** übernehmen können.

Gebäude			
<div style="display: flex; justify-content: space-around;"> <div style="text-align: center;"> <p>Schrägdach</p>  </div> <div style="text-align: center;"> <p>Pultdach</p>  </div> </div> <p>a) Firsthöhe (m) d) Traufenhöhe (m) b) Breite (m) e) Traufenlänge (m) c) Dachneigung (°) f) Ortganglänge (m)</p>	a		
	b		
	c		
	d		
	e		
	f		
	*		
Dacheindeckung			
<div style="display: flex; justify-content: space-around;"> <div style="text-align: center;"> <p>Stahlblech</p>  </div> <div style="text-align: center;"> <p>Alublech</p>  </div> </div> <p>a) Sikkenbreite (mm) c) Blechstärke (mm) b) Sikkenstand (mm)</p>	*		
	a		
	b		
c			



Haben Sie Fragen?
Bitte kontaktieren Sie uns.

+49 7144 85 87 50
solarlines@benz-alusysteme.com
benz-alusysteme.com

